



The background features a dark grey field with a dense, white, textured pattern of fine, parallel lines. A large, solid teal circle is centered in the upper half of the image. Overlaid on this teal circle is the text 'CAPÍTULO V' in a white, sans-serif font. Below the text is a thin white horizontal line. Several thin, teal-colored curved lines are scattered across the page, some overlapping the teal circle and others extending towards the edges.

# CAPÍTULO V

---

# IBEROAMÉRICA Y LA COOPERACIÓN SUR-SUR CON OTRAS REGIONES EN DESARROLLO

En el Comité Técnico Intergubernamental del Programa Iberoamericano para el Fortalecimiento de la Cooperación Sur-Sur (PIFCSS) celebrado en Cartagena de Indias (Colombia) el pasado mes de diciembre de 2015, los países iberoamericanos decidieron incorporar a este Informe de la Cooperación Sur-Sur en Iberoamérica un nuevo capítulo dedicado a sistematizar y conocer la Cooperación Sur-Sur que nuestros países pudieran estar realizando junto a otras regiones en desarrollo como son África, Asia, el Caribe no Iberoamericano, Oceanía y Oriente Medio.

En realidad, la mirada al Caribe no Iberoamericano viene haciéndose desde la primera edición de este Informe (2007) y fue especialmente relevante a partir de la cuarta (2010), pues dicha edición coincidió con el devastador terremoto que asoló Haití. En este sentido, su inclusión año tras año fue una manifestación del compromiso de Iberoamérica hacia esta región hermana. La decisión de diciembre de 2015 contribuyó a ratificar dicho compromiso y lo amplió hacia otras regiones en desarrollo con las que los países iberoamericanos han colaborado tradicionalmente, pero en torno a los que no ha existido un ejercicio de sistematización que implique a todos y que logre ofrecer un panorama con un alcance lo más global posible.

El ejercicio que aquí empieza llega pues acompañado de toda la voluntad, pero parte, tal y como era de esperar en un momento de inicio, de un déficit en términos de la información que su realización requiere. Así y para esta edición 2016, todos los países iberoamericanos reportaron sobre la Cooperación Sur-Sur de la que en 2014 participaron junto al Caribe no Iberoamericano, pero apenas siete de ellos estuvieron en condiciones de reportar, en tiempo y forma, acerca de sus intercambios con el resto de las regiones en desarrollo que aquí se pretenden considerar.

El resultado pues será imparcial e incompleto, pero, tal y como ha venido sucediendo desde los inicios de este Informe, servirá para mostrar el potencial de un ejercicio de estas características y, también, para estimular en el avance de los sistemas de información de nuestros países, algo en lo que vienen trabajando desde hace años y que sin duda dará nuevos y futuros logros.

En este sentido y conforme a todo lo anterior, el presente capítulo se aproxima a la Cooperación Sur-Sur que los países iberoamericanos impulsaron en 2014 junto a otras regiones en desarrollo. Por disponibilidad de datos, destacará el análisis de lo realizado junto al Caribe no Iberoamericano y, en menor medida, junto a África y Asia y, de manera casi anecdótica, con los países de Oriente Medio y Oceanía. A estos efectos, el capítulo se dividirá en tres grandes secciones, una por cada una de las modalidades de Cooperación Sur-Sur consideradas en nuestro espacio.

## V.1 *IBEROAMÉRICA Y OTRAS REGIONES EN LA CHSS BILATERAL DE 2014*

La presente sección se dedica a conocer lo que aconteció en 2014 junto a otras regiones en desarrollo, en referencia a la primera de las modalidades consideradas en nuestro espacio: la Cooperación Horizontal Sur-Sur Bilateral. El ejercicio permitirá dimensionar el volumen de proyectos y acciones que Iberoamérica impulsó junto a estas otras regiones, así como el perfil de las capacidades que se fortalecieron. Condicionados, sin embargo y tal y como ya se avanzó, por la distinta disponibilidad de información según se haga referencia a lo intercambiado con una u otra región, se abordará primero el caso del Caribe no Iberoamericano y después el del resto. Los datos base que se usarán están contenidos en las Tablas A.V.1 y A.V.2 del anexo, las cuales distribuyen el total de los proyectos y acciones que Iberoamérica intercambió con los países de otras regiones en desarrollo, distinguiendo a su vez el ejercicio del rol de oferente del de receptor.

### V.1.1. EL CARIBE NO IBEROAMERICANO

Tal y como recogen las Tablas A.V.1 y A.V.2 del anexo, a lo largo de 2014, los países de la región participaron, junto al Caribe no Iberoamericano y siempre desde el rol de oferente, en un total de 57 proyectos y 30 acciones de Cooperación Horizontal Sur-Sur Bilateral. El Diagrama V.1 permite visualizar con rapidez cómo fueron los flujos de

los proyectos de cooperación intercambiados: qué países ejercieron principalmente como oferentes; cuáles como receptores; así como quien se relacionó con quién y con qué intensidad. Su observación sugiere lo siguiente:

- a) Para el ejercicio 2014, los registros disponibles identificaron a cinco países iberoamericanos en el rol de oferentes de proyectos de CHSS Bilateral hacia el Caribe no Iberoamericano. Destacó Argentina, responsable de 6 de cada 10 de los proyectos ejecutados. Le siguieron, en orden de importancia relativa, Ecuador y México, con 9 y 8 proyectos en cada caso; dos países estos que, junto a Argentina, sumaron cerca del 90% de los registros. Completaron este grupo Colombia y Chile (4 y 2 proyectos), cuyo aporte conjunto fue de otro 10%.
- b) Por su parte y en el ejercicio del rol de receptor, se identificaron un total de 13 países del Caribe no Iberoamericano. Destacaron Haití y San Vicente y las Granadinas, quienes, con 12 proyectos cada uno, explicaron más del 40% de los registros finales. Le acompañaron, con en torno a la mitad de los proyectos (7 y 6, en cada caso), Dominica y Santa Lucía. Estos cuatro países, junto a Jamaica y Granada (5 y 4), sumaron 8 de cada 10 registros finales. Mientras, otros siete países participaron de la recepción del 20% restante de los proyectos de CHSS Bilateral, pero lo hicieron con intervenciones de



un carácter más puntual: por un lado, Antigua y Barbuda, Belice, Surinam y Trinidad y Tobago (2 proyectos cada uno); por el otro, Barbados, Guyana y San Cristóbal (1 en cada caso).

- c) El Diagrama V.1 también ilustra acerca de cuáles fueron las relaciones bilaterales más preeminentes. En este sentido y teniendo en cuenta que Argentina fue responsable de más del 60% de la cooperación y de que fue el oferente que se relacionó con más países caribeños (12 de 13 posibles; el resto lo hicieron con solo 1 o 2, excepto México, con 5), no es de extrañar que los intercambios más intensos se produjeran, precisamente, entre Argentina y cuatro países que explicaron dos terceras partes de sus proyectos con Caribe: San Vicente y las Granadinas (9 proyectos, equivalentes al 75% de lo recibido por el país caribeño); Dominica (5 proyectos, 7 de cada 10 proyectos recibidos); Santa Lucía (otros 5 que explicaron más del 83,3% de la cooperación que llegó al país); y Granada (4 proyectos que supusieron de hecho el total de los que recibió). Asimismo, también destacaron los intercambios entre Ecuador y Haití (8 proyectos), que supusieron el 90% de lo ofertado por el primero y un 66,6% de lo recibido por el segundo; junto con el correspondiente a Colombia y Jamaica, 3 proyectos que, sin embargo, representaron el 75% de lo intercambiado por el país andino con la región caribeña y el 60% de la cooperación recibida por el país del Caribe.

Por su parte y en lo que se refiere a las 30 acciones de CHSS Bilateral intercambiadas en 2014 por los países de la región con el Caribe no Iberoamericano (Tabla A.V.2), cabe destacar que:

- a) En el ejercicio del rol de oferentes, registraron actividad seis países iberoamericanos. Sobresalió, con diferencia, Colombia, quien explicó 22 acciones equivalentes a cerca del 75% de las totales. De hecho, de entre el resto de países, cuatro (Argentina, El Salvador, México y Perú) participaron a través de una única acción. La excepción fue Chile, quien realizó 4 acciones que aportaron otro 13,3% del total.

- b) Mientras, la recepción de acciones entre los países del Caribe no Iberoamericano estuvo muy diversificada. Destacaron Barbados (5 acciones que representaron un 16,7% del total) junto a Granada, Haití y Surinam (un 10% de participación cada uno); cuatro países que explicaron cerca de la mitad (un 46,7%) del total de las acciones finales. De hecho, lo más común fue que las acciones estuvieran participadas por varios países al mismo tiempo (una de cada cuatro); o que recayeran puntualmente en un país (2 en los casos de Jamaica y Santa Lucía; 1 en los de Dominica, San Cristóbal, San Vicente y Trinidad y Tobago).

**“ A lo largo de 2014, los países de la región participaron, junto al Caribe no Iberoamericano y siempre desde el rol de oferente, en un total de 57 proyectos y 30 acciones de Cooperación Horizontal Sur-Sur Bilateral ”**

- c) Dada esta estructura de oferta y recepción, no es de extrañar que los intercambios más intensos tuvieran, en el rol oferente a Colombia y, en el de receptor, bien a varios países simultáneamente (6 de los 30 registros finales), bien a Barbados (un 80% de las acciones en las que participó), Granada y Surinam (el 100% de los recibidos, en cada caso).


Adicionalmente y con el objeto de complementar el análisis de lo sucedido en 2014 entre Iberoamérica y el Caribe no Iberoamericano, se elaboró el Gráfico V.1. Dicho gráfico distribuye el total de proyectos y acciones intercambiados (87 iniciativas) según su dimensión y sector de actividad (Gráficos V.1.A y V.1.B, respectivamente).<sup>1</sup> Su observación ofrece una aproximación al perfil de capacidades fortalecidas en 2014 a través de la CHSS Bilateral. Más específicamente:

<sup>1</sup> En el análisis sectorial, proyectos y acciones se agregan para que los resultados que se obtengan sean lo más representativos posible.

## Flujos de proyectos de CHSS Bilateral de Iberoamérica (rol oferente) con el Caribe no Iberoamericano (rol receptor). 2014

### DIAGRAMA V.1

En unidades



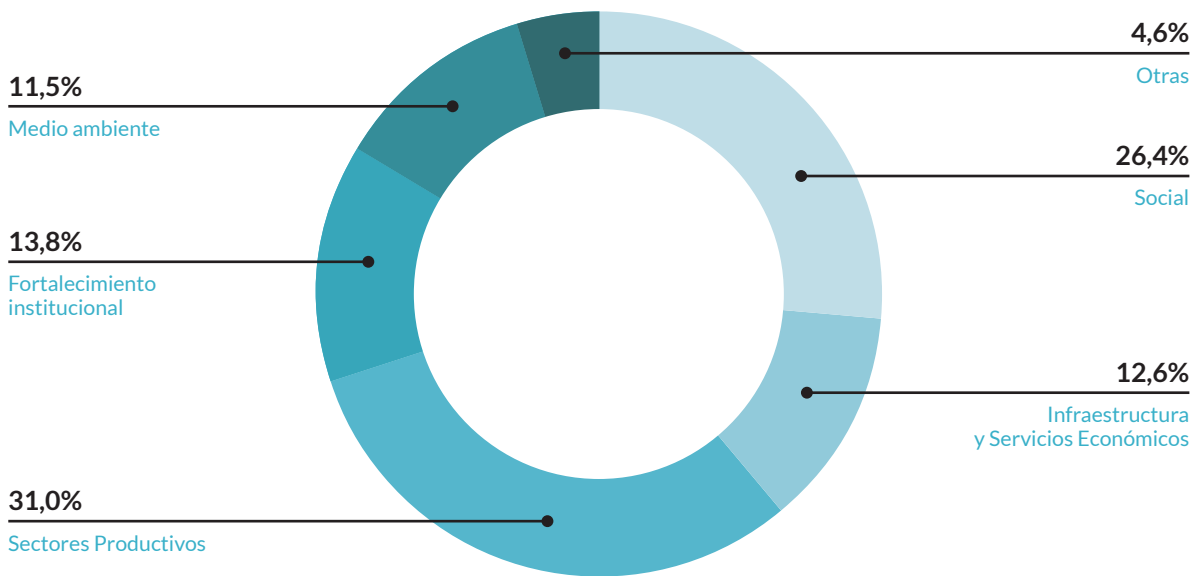
Fuente: SEGIB a partir de las Agencias y Direcciones Generales de Cooperación

**Distribución de la CHSS Bilateral de Iberoamérica (rol oferente) y el Caribe no Iberoamericano (rol receptor), por dimensión y por sector de actividad. 2014**

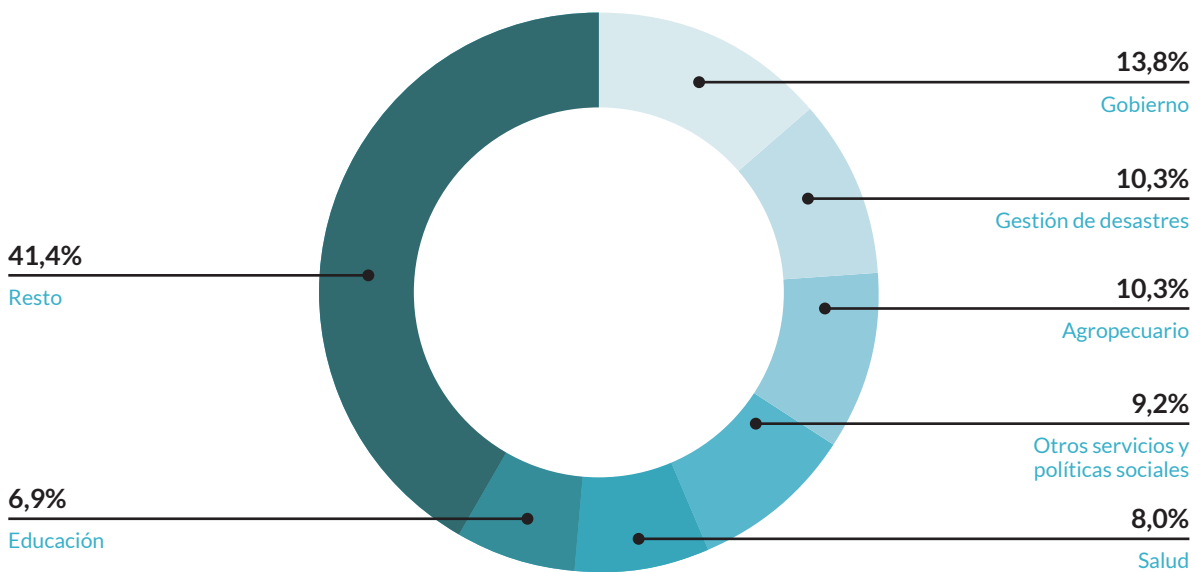
**GRÁFICO V.1**

En porcentaje

V.1.A. Por dimensión de actividad



V.1.B. Por sector de actividad



Fuente: SEGIB a partir de las Agencias y Direcciones Generales de Cooperación

a) Una de cada siete de las iniciativas mantenidas en ejecución en 2014, atendieron a un propósito socioeconómico: un 31,0% de estas estuvieron dedicadas al fortalecimiento de los Sectores Productivos; un 12,6% a las Infraestructuras y los servicios que apoyan el funcionamiento de las economías nacionales; y otro 26,4% a lo Social. Más específicamente:

- El apoyo a la actividad Agropecuaria explicó uno de cada 10 proyectos y acciones. En este marco destacó la cooperación relativa al manejo y protección de cultivos propios de la región caribeña (yuca), así como a lo fitosanitario (biofertilizantes y control de plagas). También la CHSS Bilateral que fortaleció capacidades para la explotación del Turismo en áreas protegidas (un 5,75%) y, de un modo más puntual, en la Industria, el Comercio, la Pesca, las Extractivas y la Construcción.
- Complementariamente, hubo un 12,6% de las iniciativas que atendieron a la promoción del Empleo (un 4,6% de las totales), un tipo de actividad que estuvo muy presente en la cooperación entre Colombia y Barbados (formación profesional e industrias creativas). Le siguió, en términos de importancia relativa, el fortalecimiento del tejido empresarial y de las actividades en Comercio, Energía y Transporte.
- Acompañaron estas actividades económicas las registradas en el ámbito de lo Social, donde destacó el apoyo a los Otros servicios y políticas sociales (casi un 10%), a la Salud y a la Educación (8,0% y 6,9%, en cada caso), dos sectores estos últimos en los que resultaron fortalecidas distintos tipos de infraestructuras (hospitales, servicios de neonatología, asistencia pre-hospitalaria y centros de educación no formal con asistencia parental, entre otros).

b) Finalmente, y dentro del 30% restante de las iniciativas, destacaron, con participaciones muy cercanas, las orientadas al Fortalecimiento institucional de los gobiernos caribeños (un 13,8% del total de las registradas) y al Medio ambiente (un 11,5%) y, en mucho menor medida, las relativas a las Otras dimensiones de actividad (el último 4,6%). En concreto y en lo relativo a los Gobiernos, se trató de acciones y proyectos apoyando cuestiones de seguridad nacional como la lucha contra las drogas (control portuario y marítimo, guardia costera e incautación de sustancias prohibidas), especialmente en Haití, Granada y San Vicente; la administración de los procesos electorales; y el desarrollo de herramientas para una mejor gestión de las políticas públicas, especialmente desde el ámbito de la información (levantamiento de datos, sistemas de nomenclatura, información catastral y generación de indicadores de actividad económica, por destacar algunos). Asimismo, y bajo la dimensión medioambiental, lo que en realidad se registró estuvo relacionado con la Gestión de desastres (una de cada 10 de las iniciativas finales). A través de estas, los países iberoamericanos respondieron a la emergencia derivada de las lluvias torrenciales y las inundaciones que afectaron especialmente a Dominica, Santa Lucía y San Vicente y las Granadinas; algo que se complementó con el apoyo a las políticas de prevención, sobre todo a través del análisis y manejo de amenazas y riesgos y de los sistemas de datos que ello requiere. El último grupo de iniciativas tuvo un carácter puntual y respondió a propósitos en los ámbitos de la Cultura (un 3,5%) y el Género (apenas una iniciativa).

**“ Una de cada siete de las iniciativas mantenidas en ejecución en 2014, atendieron al fortalecimiento de los Sectores Productivos, a las Infraestructuras y los Servicios y a lo Social ”**



### V.1.2. ÁFRICA Y ASIA

Tal y como ya se avanzó al principio de esta sección, las Tablas A.V.1 y A.V.2 del anexo también hacen referencia a los intercambios de proyectos y acciones de Cooperación Horizontal Sur-Sur Bilateral que, a lo largo de 2014, los países iberoamericanos intercambiaron con otras regiones en desarrollo: en concreto y además de con el Caribe no Iberoamericano, con África, Asia, Oceanía y Oriente Medio. Respecto de cada una de estas otras regiones se puede señalar lo siguiente:

- a) A tenor de los registros de que se dispone, la CHSS Bilateral de los países iberoamericanos con África estuvo protagonizada por dos países: Argentina, a través de los proyectos; y Colombia, en el marco de las acciones. De hecho, y tal y como se desprende de la observación combinada de la Tabla A.V.1 y del Diagrama V.2, Argentina fue el único oferente de proyectos a África (un total de 29). Estos se distribuyeron entre Mozambique, Angola y Argelia (casi 6 de cada 10); Costa de Marfil, Namibia y Sudáfrica (un agregado 30,9%); y Botswana, Camerún y Marruecos (en estos tres últimos casos, con proyectos puntuales). Mientras, de las 10 acciones que Iberoamérica intercambió desde el rol de oferente con África, Argentina fue responsable de una (con la República Democrática del Congo) y Colombia de 9 (3 con varios países al mismo tiempo; 2 con Ghana; y una en cada caso con Kenia, Mozambique, República Democrática del Congo y Sudáfrica). Completó el intercambio entre ambas regiones un proyecto de Sudáfrica con Argentina como receptor.
- b) De manera análoga a cómo se hizo con el Caribe no Iberoamericano, el análisis sectorial del total de las iniciativas intercambiadas con esta región (39 agregando proyectos y acciones) permitió elaborar el Gráfico V.2. La observación de dicho gráfico sugiere que la mayoría de las iniciativas que Argentina y Colombia realizaron en África tuvieron también


un perfil socioeconómico, pues un 70% de éstas estuvieron orientadas a los Sectores productivos (un 40,0%); a las Infraestructuras y servicios económicos (un 12,5%); y a lo Social (otro 20,0%). Destacó aquí el apoyo a lo Agropecuario (un 22,5% de las iniciativas totales), especialmente en lo orientado a la mejora del rendimiento y la productividad de los cultivos y al fortalecimiento de lo fitosanitario; a la Industria (un 17,5%), sobre todo de aquellas relacionadas con las cadenas productivas del propio agro y de otros productos transformados como el cuero; a la Ciencia y la Tecnología (un 7,5%); a la Salud (un 12,5%), sobre todo en términos de seguridad alimentaria; así como a la gestión del Agua y los recursos hídricos (otro 5,0%). Mientras, el 30% restante de las iniciativas se dedicaron a fortalecer a los Gobiernos (17,5%), al Medioambiente y a las Otras dimensiones (otro 5,0% en cada caso).

- c) Por su parte, las Tablas A.V.1 y A.V.2 resumen también el intercambio de CHSS Bilateral entre Iberoamérica y Asia. Así, se registraron 26 proyectos (Diagrama V.3) y 13 acciones en las que los países iberoamericanos ejercieron el rol de oferentes, así como otros 9 proyectos y 12 acciones en las que ejercieron el de receptor. Se trató de los siguientes intercambios:
- Desde la óptica de la oferta, volvieron a destacar Argentina (23 proyectos equivalentes a cerca del 90% del total y una acción) y Colombia (2 proyectos y 12 acciones de las 13 finales), a los que se sumó, con un proyecto puntual, Perú. Los socios de Argentina fueron 6 países: Vietnam (7 proyectos equivalentes al 30,4% de los 23 finales más una acción); Camboya (otro 21,7%); Timor-Leste y Tailandia (quienes junto a los dos anteriores explicaron más del 80% de esta cooperación); más China y Filipinas (un 8,7% del total, para cada caso). Mientras, Colombia intercambió sus experiencias con India y Myanmar (a través de los proyectos), así como con Azerbaijan,

**Proyectos de CHSS Bilateral  
de Argentina (rol oferente)  
con África (rol receptor). 2014**

**DIAGRAMA V.2**

En unidades



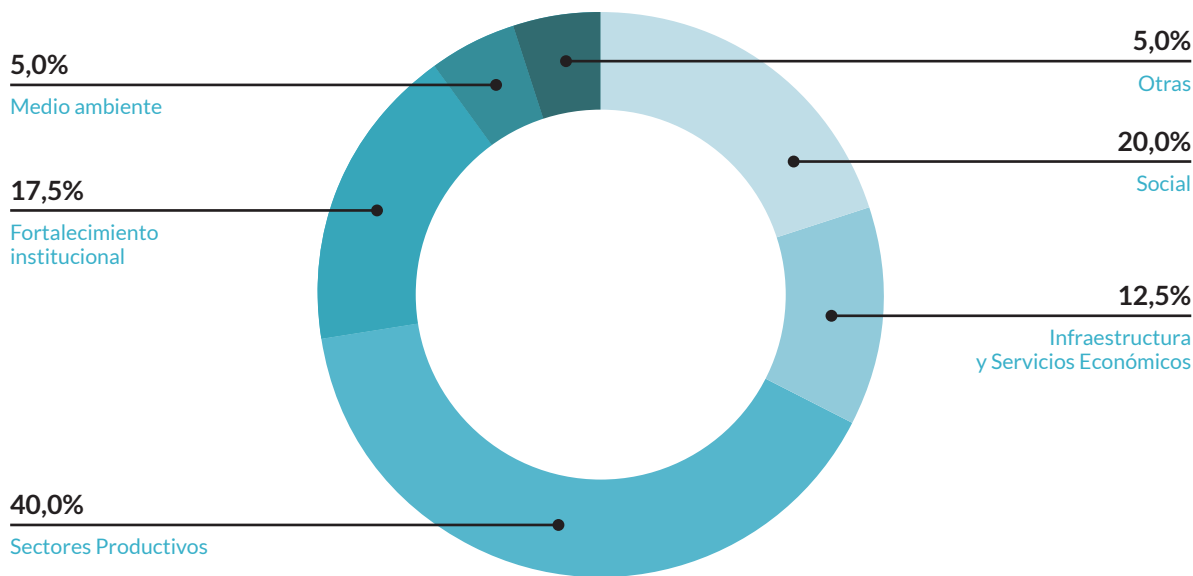
Fuente: SEGIB a partir de las Agencias y Direcciones Generales de Cooperación

### Distribución de la CHSS Bilateral de Iberoamérica (rol oferente) y Asia (rol receptor), por dimensión y por sector de actividad. 2014

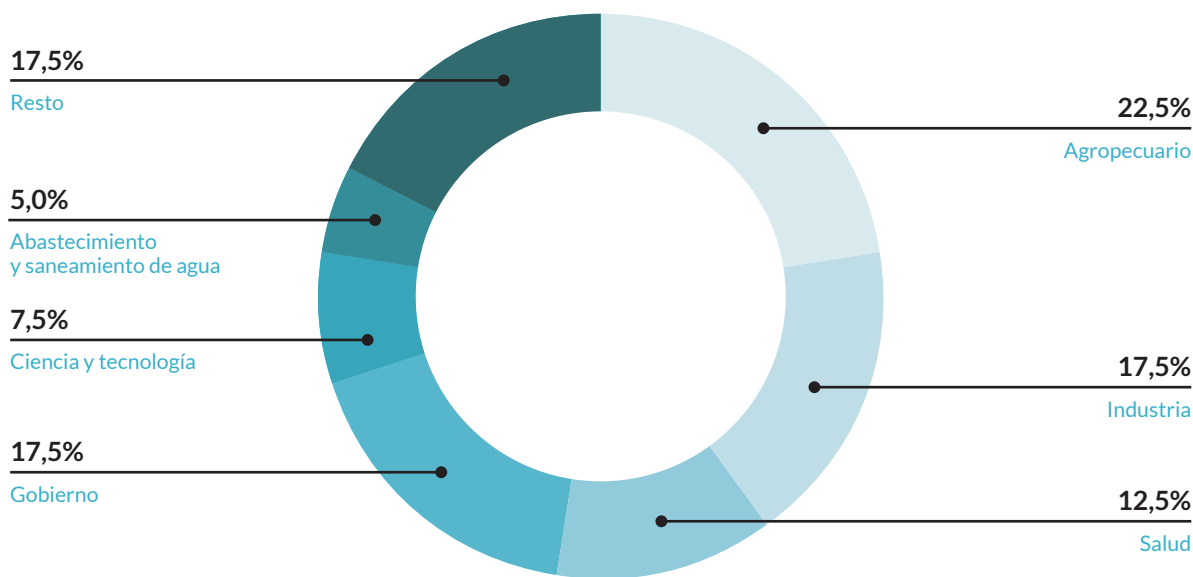
**GRÁFICO V.2**

En porcentaje

V.2.A. Por dimensión de actividad



V.2.B. Por sector de actividad



Fuente: SEGIB a partir de las Agencias y Direcciones Generales de Cooperación



China, Filipinas, Indonesia, Kazajistán, Malasia, Myanmar, Rusia y Tailandia (a través de las acciones). Tailandia fue también socio de Perú, el otro país iberoamericano que ejerció como oferente en intercambios con Asia.

- Desde la óptica de la recepción, los 9 proyectos que se ejecutaron en Iberoamérica recayeron sobre los mismos países antes oferentes: 5 en Colombia, 2 en Argentina y 2 en Perú. Se trató de proyectos en los que destacaron China y Tailandia, dos países que fueron socios de los tres países iberoamericanos, más India e Indonesia, quienes ejecutaron proyectos con Colombia. Por su parte, 11 de las 12 acciones finales apoyaron el fortalecimiento de Colombia y 1 el de Panamá. Dichas iniciativas tuvieron en su origen a diez países asiáticos distintos, entre los que volvieron a destacar China y Tailandia, los únicos presentes en más de una iniciativa.

d) Todavía en referencia a la CHSS Bilateral con Asia, el análisis sectorial debe aplicar también una doble perspectiva, diferenciando entre lo ofrecido y lo recibido. En este sentido:

- El Gráfico V.3 distribuye el total de las 39 acciones y proyectos en las que los países iberoamericanos ejercieron como oferentes en su intercambio con Asia. En este caso, prácticamente la mitad de las iniciativas (un 48,7%) atendieron a un propósito económico, basado en el fortalecimiento de los Sectores productivos y especialmente del Agropecuario (cuatro de cada diez iniciativas) y de las Extractivas (una de cada veinte). Hubo aquí varias iniciativas en mejoramiento genético aplicado al rendimiento de los cultivos; a las técnicas de engorde de ganado; al control y manejo de plagas; al avance en términos de inocuidad y de la calidad de los alimentos; así como de apoyo a una mejor explotación de los recursos mineros. Por su parte y dentro de la otra mitad de las iniciativas, 3 de cada 5 tuvieron como propósito el Fortalecimiento institucional, primando aquí todo lo relativo

a los Derechos Humanos (capacitación en técnicas forenses para la identificación de víctimas y eliminación de minas antipersonas). Finalmente, el 20% restante de las iniciativas estuvo muy diversificado en torno a las Otras dimensiones de actividad (12,8%), lo Social, las Infraestructuras y servicios y el Medio ambiente, tres dimensiones estas última que, aun conjuntamente, apenas sumaron un 10,2%.

**“ A lo largo de 2014, los países iberoamericanos intercambiaron con otras regiones en desarrollo y además de con el Caribe no Iberoamericano, con África, Asia, Oceanía y Oriente Medio ”**

- Por su parte, las capacidades que los países iberoamericanos fortalecieron a través de la CHSS Bilateral recibida de los socios asiáticos respondieron a distintas naturalezas. Aun así, cabe destacar la importancia que tuvieron las iniciativas orientadas a fortalecer la promoción del turismo colombiano basándose en la experiencia de Tailandia; el manejo de las finanzas panameñas a partir de las capacidades desarrolladas por la India; la promoción de parques tecnológicos aprovechando el expertise de China; así como varias donaciones de muy distinta índole que incluyeron desde maquinaria agrícola y equipos médicos hasta aviones.
- e) Finalmente, se identificaron algunos registros en los que, de nuevo Colombia, en el doble rol de oferente y receptor, intercambió puntualmente CHSS Bilateral con otras dos regiones en desarrollo: Oriente Medio y Oceanía. Más específicamente y siempre a través de acciones, Colombia intercambió experiencias con Líbano en relación a la retirada de minas antipersona; y actuó de emergencia en respuesta a la crisis humanitaria de julio de 2014 en Palestina. Asimismo, asesoró a Tuvalu en las Otras políticas sociales, a través del deporte.

**Proyectos de CHSS Bilateral  
de Iberoamérica (rol oferente)  
con Asia (rol receptor). 2014**

**DIAGRAMA V.3**

En unidades



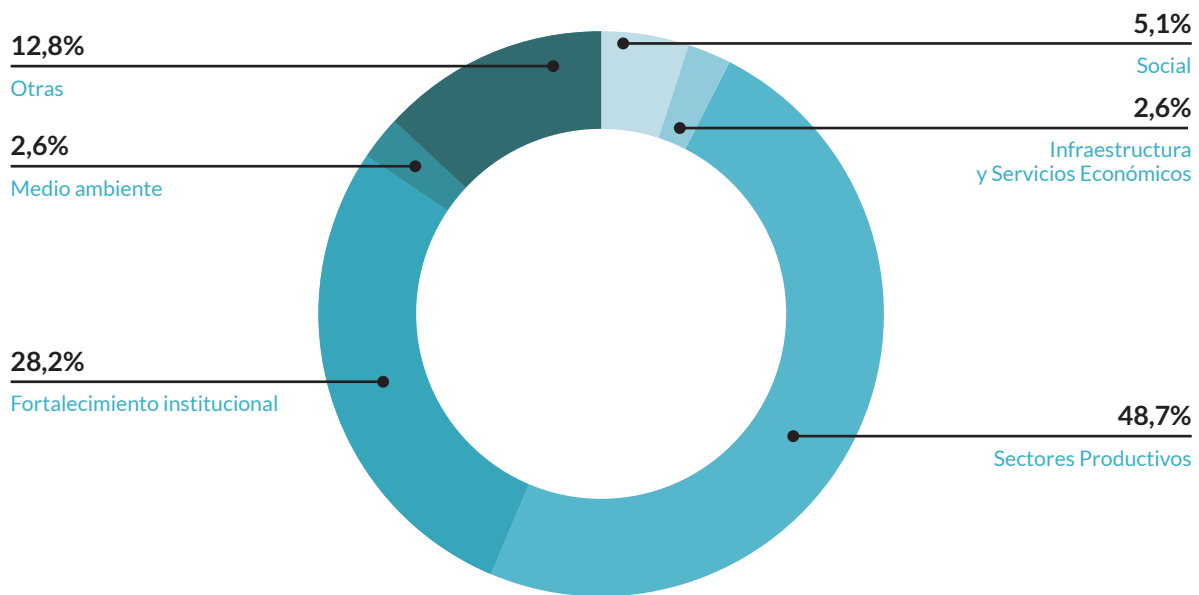
Fuente: SEGIB a partir de las Agencias y Direcciones Generales de Cooperación

## Distribución de la CHSS Bilateral de Iberoamérica (rol oferente) y Asia (rol receptor), por dimensión y por sector de actividad. 2014

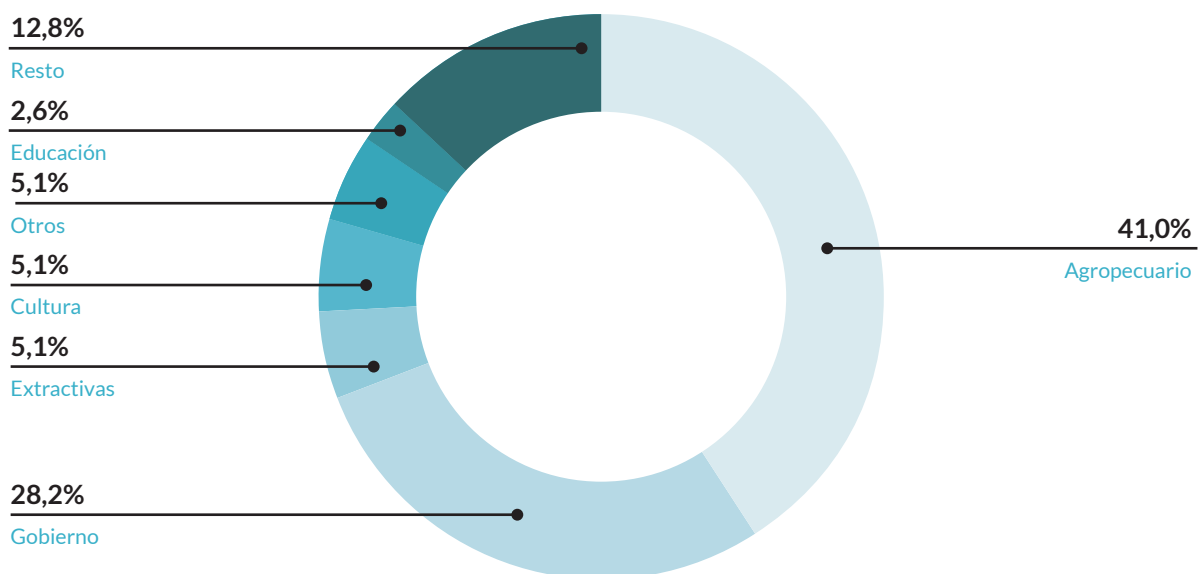
### GRÁFICO V.3

En porcentaje

V.3.A. Por dimensión de actividad



V.3.B. Por sector de actividad





## V.2 *IBEROAMÉRICA Y OTRAS REGIONES EN LA CSS TRIANGULAR DE 2014*

La Tabla A.V.3 del anexo caracteriza los 12 proyectos y las 7 acciones de Cooperación Sur-Sur Triangular que los países iberoamericanos impulsaron en 2014 junto a otras regiones en desarrollo. En dicha tabla, las 19 iniciativas se caracterizaron a partir de su título, de los países no iberoamericanos que en ellas participaron y del rol que ejercieron. De manera complementaria, se elaboró el Diagrama V.4, esta vez identificando para cada uno de los 12 proyectos quienes participaron, en el ejercicio de qué rol y en asociación con qué otros socios.

De la observación combinada de ambas figuras, destacaron las siguientes cuestiones:

a) En la ejecución de los 12 proyectos de CSS Triangular registrados para 2014, fueron tres los países iberoamericanos que participaron de estos en el rol de primer oferente: Argentina, Chile y México, con 5, 5 y 2 proyectos, respectivamente. Estos tres países se asociaron a su vez con otros siete actores (cinco países y dos organismos multilaterales) que participaron de estos proyectos desde el ejercicio del rol de segundo oferente: se trató de Canadá, Japón y UNASUR (caso de Argentina); España y el BID (México); y de Alemania, España, Japón y los Estados Unidos (en lo que se refiere a Chile). Asimismo, el Caribe no Iberoamericano participó como receptor en la mayoría de las triangulaciones resultantes; algo que contrastó con la presencia relativa de los países de África, significativamente menor. En concreto:

- La CSS Triangular de Chile estuvo orientada al fortalecimiento de todos los países del CARICOM, destacando entre estos a Haití, receptor en 4 de los 5 proyectos.

- Mientras, Belice, Bahamas, Jamaica y Surinam fueron los cuatro países del Caribe no Iberoamericano registrados como receptores de los 2 proyectos de México.
- Por su parte, entre los receptores de Argentina destacaron varios países caribeños (Belice, Haití, Granada, San Cristóbal y San Vicente), así como africanos (Angola, Benin y Mozambique). Todos ellos bien pudieron ser receptores únicos de los proyectos, o bien compartir rol con otros de la misma e incluso de distinta subregión.


b) Mientras y en lo que se refiere a las 7 acciones de CSS Triangular registradas a lo largo de 2014, cabe distinguir entre aquellas cinco en las que los países iberoamericanos participaron desde el rol de primeros (e incluso segundos) oferentes y aquellas dos en las que quienes ejercieron esos roles fueron los países de las otras regiones en desarrollo. En concreto:

- Colombia, Perú y Uruguay participaron, respectivamente y como principales responsables de la transferencia de capacidades, en 2, 2 y 1 acción triangular. Sus socios respectivos, en el rol de segundos oferentes, fueron el BID y el UNFPA (Colombia); Alemania y Brasil (Perú); y los Países Bajos (Uruguay). Asimismo, en la recepción de las acciones participadas tanto por Colombia como por Uruguay, hubo países de la propia comunidad iberoamericana junto a otros del Caribe (Belice, Jamaica, San Cristóbal, Santa Lucía y Surinam) e incluso de África (Benin). Por su parte, las triangulaciones participadas por Perú tuvieron como propósito final el fortalecimiento de un país africano (Benin) y de otro caribeño (Trinidad y Tobago).

**Proyectos de CSS Triangular de Iberoamérica (rol oferente) con otras regiones en desarrollo (rol receptor). 2014**

**DIAGRAMA V.4**

En unidades



Fuente: SEGIB a partir de las Agencias y Direcciones Generales de Cooperación

- Asimismo, se registraron dos acciones de CSS Triangular en las que dos países iberoamericanos (El Salvador y Perú), ejercieron el rol receptor. El primero participó de una cooperación impulsada por Vietnam en asociación con la FAO; y el segundo de una acción en la que la asociación de oferentes recayó en Jamaica y el BID.

**“ 7 de cada 10 iniciativas de CSS Triangular impulsadas entre Iberoamérica, el Caribe, África y Asia atendieron al Fortalecimiento institucional y a los Sectores productivos ”**

- c) Finalmente, el análisis conjunto de los 12 proyectos y las 7 acciones desde una misma perspectiva sectorial, permite identificar qué tipo de capacidades fueron fortalecidas a través de la CSS Triangular impulsada en 2104 entre Iberoamérica, el Caribe, África y Asia. En este sentido, 7 de cada 10 iniciativas atendieron a un propósito relacionado con el Fortalecimiento institucional (un 36,8%) y con los Sectores productivos (otro 36,8%). Destacaron aquí los proyectos y acciones vinculados a la seguridad nacional y a la transferencia de herramientas para una mejor planificación, gestión, monitoreo y evaluación de las políticas públicas; así como las orientadas a lo Agropecuario (un 15,8% de las iniciativas), la Pesca y la Industria (un 10,5% en cada caso). El 30% restante de las iniciativas de 2014 atendieron a propósitos en lo Social (Agua, Salud y Otros servicios y políticas sociales); así como en el Medioambiente (5,3%) y en la Gestión de desastres (otro 5,3%), destacando aquí el apoyo al Caribe en el manejo de situaciones de emergencias ante posibles terremotos y tsunamis.

## V.3

### IBEROAMÉRICA Y OTRAS REGIONES EN LA CHSS REGIONAL DE 2014

A lo largo del año 2014, los países iberoamericanos participaron junto a otras regiones en desarrollo en 11 programas y 7 proyectos de Cooperación Horizontal Sur-Sur Regional, recogidos en la Tabla A.V.4 del anexo. En la mayoría (16 de las 18 iniciativas), los socios fueron países caribeños que participaron de estos programas y proyectos a través de su pertenencia a las cooperaciones Mesoamericana (Belice) e Iberoamericana (caso de Haití); al CARICOM; o a organismos multilaterales como la CEPAL y la OEA, los cuales impulsaron actividades que, tal y como se vio en el

cuarto capítulo, implicaron a sus distintos países miembros de América Latina y el Caribe. Mientras, se registraron dos proyectos junto a África y Asia: por un lado, la denominada II Ruta de aprendizaje de emprendimiento juvenil, con Argelia, Botswana, Egipto, Ghana, Kenia, Marruecos, Mozambique, Namibia, Nigeria, Tanzania y Zambia; y por el otro, la Red de convergencia Científico Tecnológica, con India y Myanmar, amparado por FOCALAE (el Foro de Cooperación de América Latina y Asia del Este impulsado en 1999 por Chile y Singapur).



A través del impulso a esta cooperación, las regiones participantes generaron respuestas colectivas frente a problemas compartidos. Así y aunque en términos sectoriales la CHSS Regional estuvo altamente diversificada, se registraron varios programas y proyectos orientados al fortalecimiento de la salud; al impulso del emprendedurismo y de las MIPYMES; a apoyar la cultura como herramienta de integración social; así como a la generación de indicadores y

metodologías estadísticas con las que orientar la gestión de los tomadores de decisiones.

A futuro, se espera que el número de programas y proyectos de CHSS Regional en los que Iberoamérica participe junto a otras regiones en desarrollo pueda ir creciendo. A ello contribuirá, sin duda, iniciativas como las que Portugal está impulsando junto a otros miembros de la Comunidad de Países de Lengua Portuguesa (CPLP). El Cuadro V.1 ilustra al respecto.

## El apoyo de Portugal a la Cooperación Sur-Sur realizada en el marco de la CPLP

### CUADRO V.1

La Comunidad de Países de Lengua Portuguesa (CPLP) es un foro multilateral integrado por un conjunto de 9 países que comparten entre ellos el uso de la lengua portuguesa. Las conversaciones iniciadas en 1983 entre sus países miembros para la constitución de este foro, culminaron el 17 de julio de 1996 con la celebración de la Primera Cumbre de Jefes de Estado y de Gobierno, la cual marcó la creación de la CPLP, a través de la aprobación de la Declaración Constitutiva y de los Estatutos de la Comunidad. Sus países miembros, Angola, Brasil, Cabo Verde, Guinea Bissau, Guinea Ecuatorial, Mozambique, Portugal, Santo Tomé y Príncipe y Timor Leste, representan así a cuatro continentes y a una población de más de 230 millones de personas.

La CPLP tiene como objetivos generales la concertación política y la cooperación en los ámbitos social, cultural y económico. Es en el ámbito de la Cooperación entre sus países miembros, donde se aprobó, coincidiendo con la celebración de la VI Cumbre de Jefes de Estado y de Gobierno, uno de los documentos de referencia: la "Estrategia General de Cooperación de la CPLP", complementada por la adopción en 2009 del documento "Cooperación en la

CPLP: una visión estratégica post-Bissau". De esta manera son considerados como prioritarios para la cooperación entre los países miembros, los sectores de la Salud y la Educación, la Seguridad Alimentaria y el Medio ambiente, entre otros.

Desde el inicio de la implementación de los programas regionales que tienen lugar en este ámbito, Portugal ha prestado apoyo financiero y/o técnico a los mismos, destacándose entre estos, el apoyo a los siguientes programas de CHSS Regional o de actividades de sus estados miembros:

- Programa de cooperación Aduanera en el ámbito de la CPLP, el cual tiene como objetivo el refuerzo a la capacidad de control y gestión de las finanzas públicas.
- El Proyecto Global, que son aquellos proyectos de cooperación a aprobar en el ámbito del Fondo Especial de la CPLP.
- El apoyo a la Red de Institutos Nacionales de Administración Pública y Equivalentes (RINAPE), surgida en el marco de la CPLP con el objetivo de asegurar la comunicación permanente entre sus miembros, la transferencia de experiencias exitosas, el conocimiento de buenas prácticas, la educación a distancia, el intercambio de docentes, la asistencia técnica, el

desarrollo curricular y el reparto en la obtención de financiación externa.

- Becas CADAPI, las cuales se dirigen a apoyar a funcionarios de la CPLP para asistir a los Cursos de Altos Dirigentes de la Administración Pública. Estas becas también están disponibles para los funcionarios de los países de América Latina miembros del Centro Latinoamericano de Administración para el Desarrollo (CLAD).

Cabe añadir que, a todo esto, habrá que sumar el apoyo de Portugal a la ejecución de actividades triangulares junto a Chile y cuyos destinatarios serán los mismos países de la CPLP. Esta colaboración queda recogida en el marco del recientemente firmado Memorando de Entendimiento entre Portugal y Chile, formalizado por ambos en mayo de 2016. Este memorando tiene por objetivo establecer las directrices de cooperación que contribuirán al desarrollo económico, social y ambiental de los países de la CPLP. Se definirán próximamente los mecanismos de consulta y se desarrollarán también los planes de trabajo acorde a las necesidades de los países receptores contribuyendo al cumplimiento de los Objetivos de Desarrollo Sostenible.

## ANEXO II

### Proyectos de CHSS Bilateral de Iberoamérica con otras regiones en desarrollo. 2014

**TABLA A.V.1**

A.V.1.A. Iberoamérica en el ejercicio del rol oferente

| Otras regiones                      | PAÍSES IBEROAMERICANOS |          |          |          |          |          | Total      |
|-------------------------------------|------------------------|----------|----------|----------|----------|----------|------------|
|                                     | Argentina              | Chile    | Colombia | Ecuador  | México   | Perú     |            |
| Antigua y Barbuda                   | 1                      |          | 1        |          |          |          | 2          |
| Barbados                            | 1                      |          |          |          |          |          | 1          |
| Belice                              | 2                      |          |          |          |          |          | 2          |
| Dominica                            | 5                      |          |          |          | 2        |          | 7          |
| Granada                             | 4                      |          |          |          |          |          | 4          |
| Guyana                              | 1                      |          |          |          |          |          | 1          |
| Haití                               |                        | 2        |          | 8        | 2        |          | 12         |
| Jamaica                             | 2                      |          | 3        |          |          |          | 5          |
| San Cristóbal y Nieves              | 1                      |          |          |          |          |          | 1          |
| Santa Lucía                         | 5                      |          |          |          | 1        |          | 6          |
| San Vicente y Granadinas            | 9                      |          |          | 1        | 2        |          | 12         |
| Surinam                             | 2                      |          |          |          |          |          | 2          |
| Trinidad y Tobago                   | 1                      |          |          |          | 1        |          | 2          |
| <b>Caribe no Iberoamericano</b>     | <b>34</b>              | <b>2</b> | <b>4</b> | <b>9</b> | <b>8</b> |          | <b>57</b>  |
| Angola                              | 4                      |          |          |          |          |          | 4          |
| Argelia                             | 4                      |          |          |          |          |          | 4          |
| Botswana                            | 1                      |          |          |          |          |          | 1          |
| Camerún                             | 1                      |          |          |          |          |          | 1          |
| Costa de Marfil                     | 3                      |          |          |          |          |          | 3          |
| Marruecos                           | 1                      |          |          |          |          |          | 1          |
| Mozambique                          | 9                      |          |          |          |          |          | 9          |
| Namibia                             | 3                      |          |          |          |          |          | 3          |
| Sudáfrica                           | 3                      |          |          |          |          |          | 3          |
| <b>África</b>                       | <b>29</b>              |          |          |          |          |          | <b>29</b>  |
| Camboya                             | 5                      |          |          |          |          |          | 5          |
| China                               | 2                      |          |          |          |          |          | 2          |
| Filipinas                           | 2                      |          |          |          |          |          | 2          |
| India                               |                        |          | 1        |          |          |          | 1          |
| Myanmar                             |                        |          | 1        |          |          |          | 1          |
| Tailandia                           | 3                      |          |          |          |          | 1        | 4          |
| Timor-Leste                         | 4                      |          |          |          |          |          | 4          |
| Vietnam                             | 7                      |          |          |          |          |          | 7          |
| <b>Asia</b>                         | <b>23</b>              |          | <b>2</b> |          |          | <b>1</b> | <b>26</b>  |
| <b>Otras regiones en desarrollo</b> | <b>86</b>              | <b>2</b> | <b>6</b> | <b>9</b> | <b>8</b> | <b>1</b> | <b>112</b> |

A.V.1.B. Iberoamérica en el ejercicio del rol receptor

| Otras regiones                      | PAÍSES IBEROAMERICANOS |       |          |         |        |          | Total     |
|-------------------------------------|------------------------|-------|----------|---------|--------|----------|-----------|
|                                     | Argentina              | Chile | Colombia | Ecuador | México | Perú     |           |
| Sudáfrica                           | 1                      |       |          |         |        |          | 1         |
| África                              | 1                      |       |          |         |        |          | 1         |
| China                               | 2                      |       | 2        |         |        |          | 4         |
| India                               |                        |       | 1        |         |        |          | 1         |
| Indonesia                           |                        |       | 1        |         |        |          | 1         |
| Tailandia                           |                        |       | 1        |         |        | 2        | 3         |
| Asia                                | 2                      |       | 5        |         | 2      |          | 9         |
| <b>Otras regiones en desarrollo</b> | <b>3</b>               |       | <b>5</b> |         |        | <b>2</b> | <b>10</b> |

Fuente: SEGIB a partir de las Agencias y Direcciones Generales de Cooperación

## Acciones de CHSS Bilateral de Iberoamérica con otras regiones en desarrollo. 2014

### TABLA A.V.2

A.V.2.A. Iberoamérica en el ejercicio del rol oferente

| Otras regiones                      | PAÍSES IBEROAMERICANOS |          |           |             |          |          | Total     |
|-------------------------------------|------------------------|----------|-----------|-------------|----------|----------|-----------|
|                                     | Argentina              | Chile    | Colombia  | El Salvador | México   | Perú     |           |
| Barbados                            |                        |          | 4         | 1           |          |          | 5         |
| Dominica                            |                        |          | 1         |             |          |          | 1         |
| Granada                             |                        |          | 3         |             |          |          | 3         |
| Haití                               |                        | 2        |           |             | 1        |          | 3         |
| Jamaica                             |                        |          | 1         |             |          | 1        | 2         |
| San Cristóbal y Nieves              |                        |          | 1         |             |          |          | 1         |
| Santa Lucía                         |                        | 1        | 1         |             |          |          | 2         |
| San Vicente y Granadinas            |                        |          | 1         |             |          |          | 1         |
| Surinam                             |                        |          | 3         |             |          |          | 3         |
| Trinidad y Tobago                   |                        |          | 1         |             |          |          | 1         |
| Varios                              | 1                      | 1        | 6         |             |          |          | 8         |
| <b>Caribe no Iberoamericano</b>     | <b>1</b>               | <b>4</b> | <b>22</b> | <b>1</b>    | <b>1</b> | <b>1</b> | <b>30</b> |
| Ghana                               |                        |          | 2         |             |          |          | 2         |
| Kenia                               |                        |          | 1         |             |          |          | 1         |
| Mozambique                          |                        |          | 1         |             |          |          | 1         |
| R.D del Congo                       | 1                      |          | 1         |             |          |          | 2         |
| Sudáfrica                           |                        |          | 1         |             |          |          | 1         |
| Varios                              |                        |          | 3         |             |          |          | 4         |
| <b>África</b>                       | <b>1</b>               |          | <b>9</b>  |             |          |          | <b>10</b> |
| Azerbaijan                          |                        |          | 1         |             |          |          | 1         |
| China                               |                        |          | 1         |             |          |          | 1         |
| Filipinas                           |                        |          | 1         |             |          |          | 1         |
| Indonesia                           |                        |          | 1         |             |          |          | 1         |
| Kazajistan                          |                        |          | 1         |             |          |          | 1         |
| Malasia                             |                        |          | 1         |             |          |          | 1         |
| Myanmar                             |                        |          | 1         |             |          |          | 1         |
| Rusia                               |                        |          | 1         |             |          |          | 1         |
| Tailandia                           |                        |          | 2         |             |          |          | 2         |
| Vietnam                             | 1                      |          |           |             |          |          | 2         |
| Varios                              |                        |          | 2         |             |          |          | 2         |
| <b>Asia</b>                         | <b>1</b>               |          | <b>12</b> |             |          |          | <b>13</b> |
| Tuvalu                              |                        |          | 1         |             |          |          | 1         |
| <b>Oceanía</b>                      |                        |          | <b>1</b>  |             |          |          | <b>1</b>  |
| Líbano                              |                        |          | 1         |             |          |          | 1         |
| Palestina                           |                        |          | 1         |             |          |          | 1         |
| Varios                              |                        |          | 1         |             |          |          | 1         |
| <b>Oriente Medio</b>                |                        |          | <b>3</b>  |             |          |          | <b>3</b>  |
| <b>Otras regiones en desarrollo</b> | <b>3</b>               | <b>4</b> | <b>47</b> | <b>1</b>    | <b>1</b> | <b>1</b> | <b>57</b> |

A.V.2.B. Iberoamérica en el ejercicio del rol receptor

| Otras regiones                      | PAÍSES IBEROAMERICANOS |       |           |         |        |          | Total     |
|-------------------------------------|------------------------|-------|-----------|---------|--------|----------|-----------|
|                                     | Argentina              | Chile | Colombia  | Ecuador | México | Panamá   |           |
| Azerbaijan                          |                        |       | 1         |         |        |          | 1         |
| China                               |                        |       | 2         |         |        |          | 2         |
| Filipinas                           |                        |       | 1         |         |        |          | 1         |
| India                               |                        |       |           |         |        | 1        | 1         |
| Indonesia                           |                        |       | 1         |         |        |          | 1         |
| Kazajistan                          |                        |       | 1         |         |        |          | 1         |
| Malasia                             |                        |       | 1         |         |        |          | 1         |
| Myanmar                             |                        |       | 1         |         |        |          | 1         |
| Rusia                               |                        |       | 1         |         |        |          | 1         |
| Tailandia                           |                        |       | 2         |         |        |          | 2         |
| <b>Asia</b>                         |                        |       | <b>11</b> |         |        | <b>1</b> | <b>12</b> |
| Líbano                              |                        |       | 1         |         |        |          | 1         |
| <b>Oriente Medio</b>                |                        |       | <b>1</b>  |         |        |          | <b>1</b>  |
| <b>Otras regiones en desarrollo</b> |                        |       | <b>12</b> |         |        | <b>1</b> | <b>13</b> |

Fuente: SEGIB a partir de las Agencias y Direcciones Generales de Cooperación

## CSS Triangular en la que participó Iberoamérica junto a otras regiones en desarrollo. 2014

**TABLA A.V.3**

|                                                                   | PROYECTOS Y ACCIONES                                                                                                                           | OTRAS REGIONES EN DESARROLLO/PAÍSES PARTICIPANTES                                                                                                                                                                | ROL             |
|-------------------------------------------------------------------|------------------------------------------------------------------------------------------------------------------------------------------------|------------------------------------------------------------------------------------------------------------------------------------------------------------------------------------------------------------------|-----------------|
| Proyectos                                                         | Apoyo para la evaluación de proyectos de inversión pública y pública privada                                                                   | Caribe no Iberoamericano: Bahamas, Jamaica y Surinam                                                                                                                                                             | Receptor        |
|                                                                   | Auto Producción de Alimentos Frescos Pro Huerta                                                                                                | Caribe no Iberoamericano: Antigua y Barbuda, Bahamas, Barbados, Belice, Dominica, Granada, Guyana, Haití, Jamaica, Santa Lucía, San Cristóbal y Nieves, San Vicente y las Granadinas, Surinam, Trinidad y Tobago | Receptor        |
|                                                                   | Autoproducción de Alimentos, Seguridad Alimentaria y Desarrollo Local                                                                          | Caribe no Iberoamericano: Antigua y Barbuda, Bahamas, Barbados, Belice, Dominica, Granada, Guyana, Haití, Jamaica, San Cristóbal y Nieves, Santa Lucía, San Vicente y las Granadinas, Surinam, Trinidad y Tobago | Receptor        |
|                                                                   | Curso "Producción bovina sustentable para la pequeña y mediana ganadería"                                                                      | Caribe no Iberoamericano: Haití                                                                                                                                                                                  | Receptor        |
|                                                                   | Curso Acuicultura                                                                                                                              | Caribe no Iberoamericano: Haití                                                                                                                                                                                  | Receptor        |
|                                                                   | Desarrollo y Fortalecimiento de las estadísticas ambientales oficiales mediante la creación de un Marco Regional en América Latina y el Caribe | Caribe no Iberoamericano: Antigua y Barbuda, Barbados, Belice, Dominica, Granada, Guyana, San Cristóbal y Nieves, Santa Lucía, San Vicente y las Granadinas, Trinidad y Tobago                                   | Receptor        |
|                                                                   | Fortalecimiento de la Agencia Caribeña de Manejo de Desastres de Emergencias (CDEMA) en las áreas técnicas de terremotos y tsunamis            | Caribe no Iberoamericano: Belice                                                                                                                                                                                 | Receptor        |
|                                                                   | Fortalecimiento de la Apicultura                                                                                                               | África: Angola, Mozambique y Benin<br>Caribe no Iberoamericano: Granada, San Cristóbal y Nieves                                                                                                                  | Receptor        |
|                                                                   | Fortalecimiento de las competencias y capacidades en Seguridad Nacional, Crisis e Inteligencia de los mandos de las instituciones de seguridad | África: Mozambique y Benin<br>Caribe no Iberoamericano: Belice                                                                                                                                                   | Receptor        |
|                                                                   | Gestión de Proyectos de Cooperación Internacional (PCM)                                                                                        | Caribe no Iberoamericano: Belice, Haití y San Vicente y las Granadinas                                                                                                                                           | Receptor        |
|                                                                   | Imaginar Futuro Juntos (Empleabilidad Juvenil)                                                                                                 | Caribe no Iberoamericano: Haití                                                                                                                                                                                  | Receptor        |
|                                                                   | Tecnologías de Gestión de la Producción de Pequeñas y Medianas Empresas                                                                        | Caribe no Iberoamericano: Haití                                                                                                                                                                                  | Receptor        |
|                                                                   | Curso "Tecnologías aplicadas al tratamiento de aguas y efluentes"                                                                              | Caribe no Iberoamericano: San Cristóbal y Nieves, Santa Lucía                                                                                                                                                    | Receptor        |
|                                                                   | Acciones                                                                                                                                       | Fortalecimiento institucional para el desarrollo de la pesca y la acuicultura marina                                                                                                                             | Asia: Vietnam   |
| Lanzamiento y Simposio del Programa Operador Económico Autorizado |                                                                                                                                                | Caribe no Iberoamericano: Jamaica                                                                                                                                                                                | Primer oferente |
| Oferta de Cooperación Técnica al Bureau of Standards              |                                                                                                                                                | Caribe no Iberoamericano: Trinidad y Tobago                                                                                                                                                                      | Receptor        |
| Pasantía de funcionarios del Ministerio de Salud                  |                                                                                                                                                | África: Santo Tomé y Príncipe                                                                                                                                                                                    | Receptor        |
| Programa pase al Desarrollo                                       |                                                                                                                                                | África: Benin                                                                                                                                                                                                    | Receptor        |
| Seminario: Planificación Estadística y Gestión por Resultados     |                                                                                                                                                | Caribe no Iberoamericano: Belice, Jamaica, Surinam                                                                                                                                                               | Receptor        |

Fuente: SEGIB a partir de las Agencias y Direcciones Generales de Cooperación

## CHSS Regional en la que participó Iberoamérica junto a otras regiones en desarrollo. 2014

### TABLA A.V.4

|                          | PROGRAMAS Y PROYECTOS                                                                            | PAÍSES/OTRAS REGIONES EN DESARROLLO                                                                                                                                               |                                                                                                     |
|--------------------------|--------------------------------------------------------------------------------------------------|-----------------------------------------------------------------------------------------------------------------------------------------------------------------------------------|-----------------------------------------------------------------------------------------------------|
| Programas                | Estrategia Mesoamericana de Sustentabilidad Ambiental (EMSA)                                     | Belice                                                                                                                                                                            |                                                                                                     |
|                          | Estrategia Regional SICA Emprende                                                                | Belice                                                                                                                                                                            |                                                                                                     |
|                          | Grupo de Trabajo sobre Clasificaciones Internacionales (CTGI)                                    | Barbados, Haití y Santa Lucía                                                                                                                                                     |                                                                                                     |
|                          | Grupo de Trabajo sobre Estadísticas de Género de la Conferencia Estadística de las Américas      | Barbados, Belice, Guyana, Haití y Jamaica                                                                                                                                         |                                                                                                     |
|                          | Grupo de Trabajo sobre Indicadores del Mercado Laboral de la Conferencia E. de las Américas      | Santa Lucía                                                                                                                                                                       |                                                                                                     |
|                          | Iniciativa EMMIE para la Eliminación de la Malaria en Mesoamérica y la Isla La Española          | Belice                                                                                                                                                                            |                                                                                                     |
|                          | Programa Agricultura en sistemas fitozoosanitario a países del CARICOM                           | Antigua y Barbuda, Bahamas, Barbados, Belice, Dominica, Granada, Guyana, Haití, Jamaica, Santa Lucía, San Cristóbal y Nieves, San Vicente y Granadina, Surinam, Trinidad y Tobago |                                                                                                     |
|                          | Programa de Apoyo a la Constitución del Espacio Musical Iberoamericano (IBERORQUESTAS JUVENILES) | Haití                                                                                                                                                                             |                                                                                                     |
|                          | Programa Regional de Cooperación con Mesoamérica. Componente de Servicios Públicos del PCRM      | Belice                                                                                                                                                                            |                                                                                                     |
|                          | Red de Archivos Diplomáticos Iberoamericanos (RADI)                                              | Haití                                                                                                                                                                             |                                                                                                     |
|                          | Salud Mesoamericana 2015                                                                         | Belice                                                                                                                                                                            |                                                                                                     |
|                          | Proyectos                                                                                        | II Ruta de aprendizaje de emprendimiento juvenil                                                                                                                                  | Argelia, Botswana, Egipto, Ghana, Kenia, Marruecos, Mozambique, Namibia, Nigeria, Tanzania y Zambia |
|                          |                                                                                                  | Red de convergencia Científico Tecnológica de FOCALAE                                                                                                                             | India y Myanmar                                                                                     |
| Caribe no iberoamericano |                                                                                                  | Apoyo a la implementación del Código Regional de Buenas Prácticas                                                                                                                 | Bahamas, Belice, Jamaica y Surinam                                                                  |
|                          |                                                                                                  | Desarrollo de Capacidades Institucionales de los Gobiernos Mesoamericanos para el Monitoreo y Evaluación del Cumplimiento de los ODM                                              | Belice                                                                                              |
|                          |                                                                                                  | Generación de fortalezas y capacidades institucionales de los países de Mesoamérica en Interdicción aérea para combatir el problema mundial de las drogas                         | Belice                                                                                              |
|                          |                                                                                                  | Intercambio de conocimientos y buenas prácticas sobre la elaboración de encuestas nacionales en salud y políticas públicas                                                        | Belice                                                                                              |
|                          |                                                                                                  | Sistema regional de información MIPYME de Centroamérica y República Dominicana                                                                                                    | Belice                                                                                              |

Fuente: SEGIB a partir de las Agencias y Direcciones Generales de Cooperación